







## Skitour Stoss 2111m




Sonntag 29. Jan. 2012

Eine wenig schwierige Skitour auf der Sonnenseite vom Toggenburg führt kurz vor den Gipfel.



### Tagesprogramm

-  Fahrt zum Chüeboden 1032m
-  Aufstieg über Laui-Schrenit zum Gipfel 2111m, ca. 3h
-  Abfahrt entlang der Aufstiegsspur
-  Bilder unter:  
<http://steinmannli.ch/galerie/?site=pictures&grp=130>

### Anforderung

-  Sicheres Skifahren auf roter Piste
-  Kondition für ca. 3h und 1000hm Aufstieg
-  **Gerne berate ich Dich über Material, Schwierigkeit und Anforderung der Tour.**

### Treffpunkt

-  08:45 bei der Posthaltestelle Unterwasser oder nach Vereinbarung
-  Tourende um den Nachmittag Unterwasser

### Preis

-  90.-CHF pro Person

Im Preis nicht inbegriffen:

-  Transportkosten wie Bergbahnen, Reisekosten und Taxi sowie andere Spesen

Übernachtungsmöglichkeiten im Toggenburg

<http://www.toggenburg.org/de/gastbetriebe>

### U de no:

-  Eine wenig schwierige Skitour mit viel Sonne

### Anmeldeschluss

Samstagabend im Büro bei Toggenburgtourismus

+41 (0)71 999 99 11

per mail oder telefonisch bei Bruno Bösch

[bruno.boesch@steinmannli.ch](mailto:bruno.boesch@steinmannli.ch) / +41 (0)79 276 73 14



## Materialliste

### Ausrüstung:

- |                                   |                     |
|-----------------------------------|---------------------|
| 🏔️ Skitourenski                   | 🏔️ Rucksack         |
| 🏔️ Skistöcke                      | 🏔️ LVS (457 KHZ)*   |
| 🏔️ Klebefelle, Harscheisen        | 🏔️ Lawinenschaufel* |
| 🏔️ Tourenskischuh mit Fibransohle |                     |

### Kleider:

- |                        |                                |
|------------------------|--------------------------------|
| 🏔️ Gore Tex Jacke      | 🏔️ Thermowäsche                |
| 🏔️ Mütze               | 🏔️ Sonnenbrille                |
| 🏔️ ein paar Handschuhe | 🏔️ Sonnenschutz: Brille, Creme |
| 🏔️ Windstopperjacke    |                                |

### Was auch nicht fehlen sollte:

- |                        |                           |
|------------------------|---------------------------|
| 🏔️ Teeflasche Termos   | 🏔️ Kleine Taschenapotheke |
| 🏔️ Lunch für unterwegs | 🏔️ Halbtaxabo oder GA     |
| 🏔️ Fotoapparat         |                           |

\*kann bei mir gemietet werden

Im ganzen Tal gibt es viele kompetente Sportgeschäfte wo das Skitourematerial gemietet werden kann.

